



# YENDO AL FUTURO JUNTOS

[WWW.ACARA.ORG.AR](http://WWW.ACARA.ORG.AR)

# INFORME MENSUAL



## PATENTAMIENTOS MAQUINARIA AGRICOLA

MAYO  
2026



# Mercado MAYO 2026- Variaciones



**86**

m/m:  
-38,6%

a/a:  
-9,5%

Acum:  
+13,2%



**548**

m/m:  
-5,8%

a/a:  
-20,0%

Acum:  
-2,7%



**76**

m/m:  
-24,0%

a/a:  
+4,1%

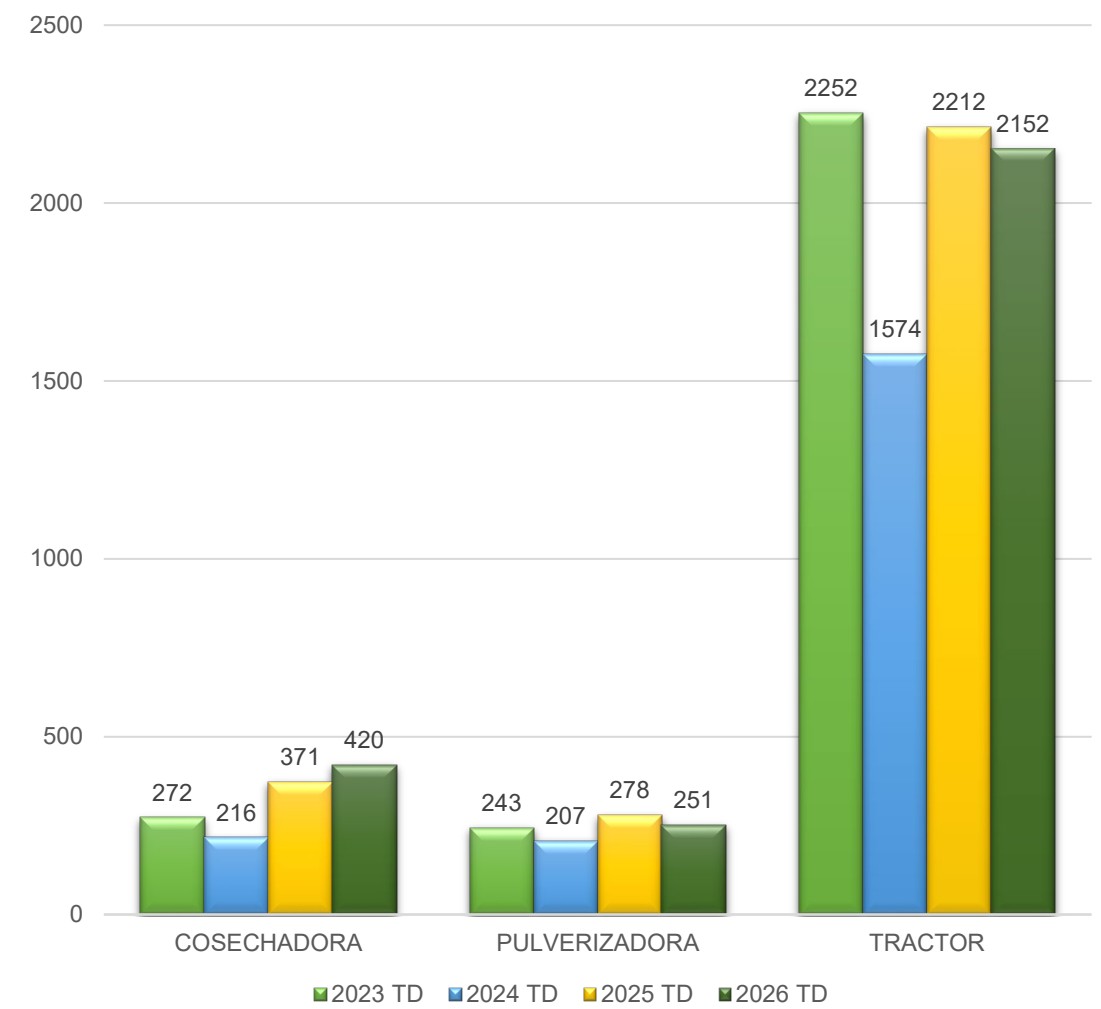
Acum:  
-9,7%

**TOTAL 3  
 PRODUCTOS  
 = 710u**

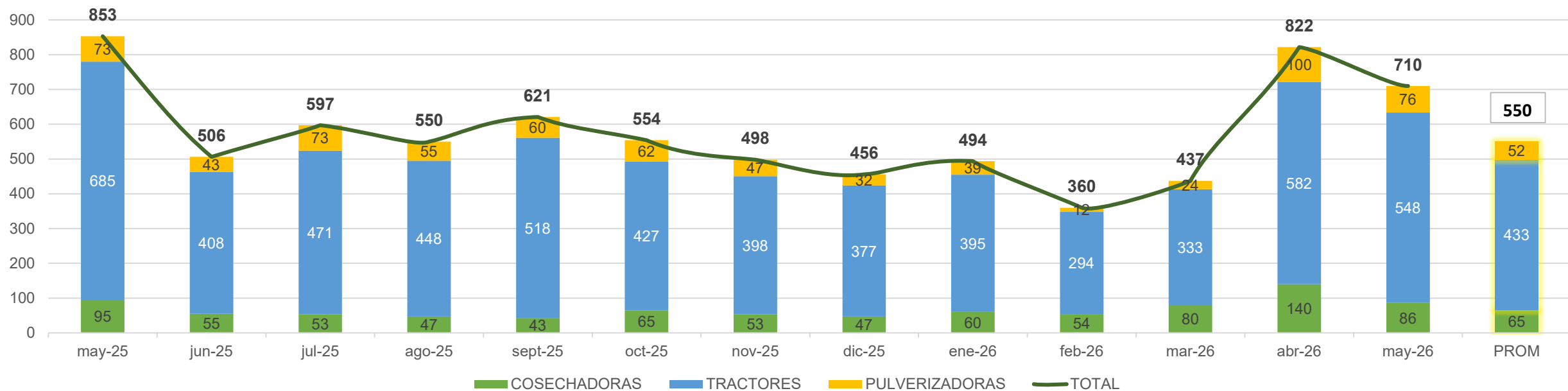
m/m:  
-13,6%

a/a:  
-16,8%

Acum:  
-1,3%



# Mercado Autopropulsadas – Evolución y Comparativo – 12 meses



PRODUCTO	may-26	abr-26	may-25	Variaciones mensuales en u.	Variaciones mensuales en %	Variaciones anuales en u.	Variación anual en %	Acumulado 2026	Acumulado 2025	Variación acumulado anual u.	Variación acumulado anual %
<b>COSECHADORAS</b>	86	140	95	-54	-38,6%	-9	-9,5%	420	371	49	13,2%
<b>TRACTORES</b>	548	582	685	-34	-5,8%	-137	-20,0%	2152	2212	-60	-2,7%
<b>PULVERIZADORAS</b>	76	100	73	-24	-24,0%	3	4,1%	251	278	-27	-9,7%
<b>TOTAL</b>	<b>710</b>	<b>822</b>	<b>853</b>	<b>-112</b>	<b>-13,6%</b>	<b>-143</b>	<b>-16,8%</b>	<b>2823</b>	<b>2861</b>	<b>-38</b>	<b>-1,3%</b>

# Resumen ejecutivo

## Mayo confirmó que el rebote todavía no es tendencia

### Resumen General

- **710** patentamientos entre tractores, cosechadoras y pulverizadoras.
- **-13,6%** vs abril 2026 y **-16,8%** vs mayo 2025.
- **2823 unidades acumuladas** ene–may 2026, **-1,3%** vs mismo período de 2025.
- Luego del fuerte salto de abril, mayo mostró una **corrección significativa** en los tres productos principales. El mercado sigue activo, pero con una recuperación todavía irregular, muy dependiente de financiación, precio y disponibilidad.

### Cosechadoras

- **86 unidades** en mayo: **-38,6%** vs abril y **-9,5%** vs mayo 2025.
- **420 unidades acumuladas**, **+13,2%** vs 2025.
- John Deere lidera con **53,1%** de market share; CNH suma **39,3%** entre Case y New Holland.
- A pesar de la caída mensual, sigue siendo el segmento de **mejor desempeño relativo del año**, sostenido por renovación de modelos en las 3 marcas líderes con tecnología de punta para una operación de cosecha optimizada.

### Tractores

- **548 unidades** en mayo: **-5,8%** vs abril y **-20%** vs mayo 2025.
- **2.152 unidades acumuladas**, **-2,7%** vs 2025.
- John Deere lidera con **37,6%**; CNH alcanza **28,1%** y AGCO **10,8%**.
- El segmento vuelve a mostrar debilidad frente al año anterior, aunque la informalidad a la hora de patentar distorsiona significativamente los números finales..

### Pulverizadoras

- **76 unidades** en mayo: **-24,0%** vs abril, pero **+4,1%** vs mayo 2025.
- **251 unidades acumuladas**, todavía **-9,7%** vs 2025.
- Caimán lidera con **23,5%**, PLA **20,7%**, Metalfor **18,7%**; PLA + John Deere suman **28,7%** y CNH **8,8%**.
- Fue el único rubro con mejora interanual mensual, aunque continúa rezagado en el acumulado.

# Resumen ejecutivo

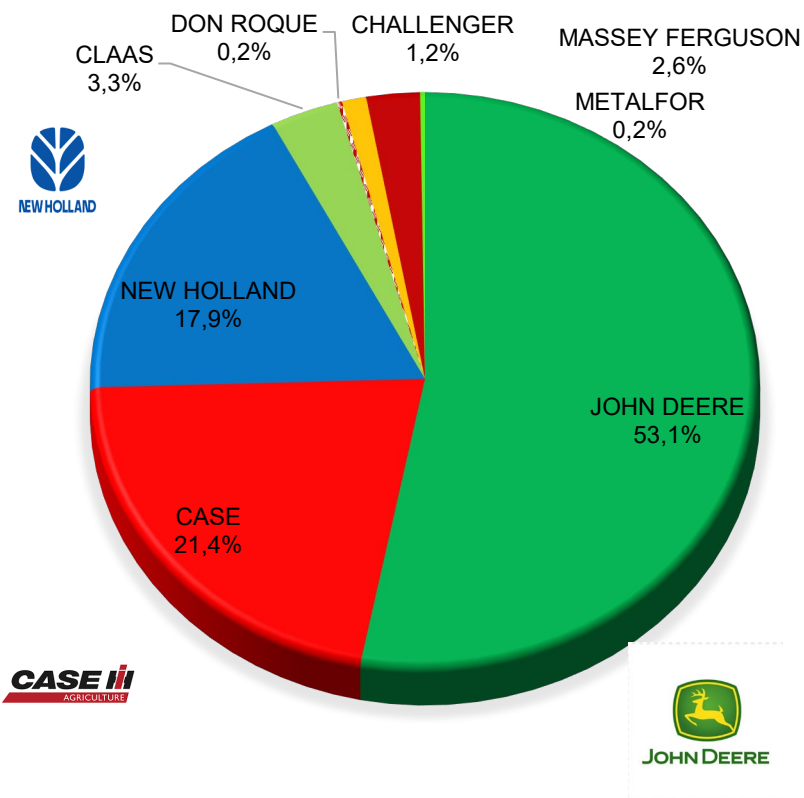


## ✦ Conclusiones ejecutivas

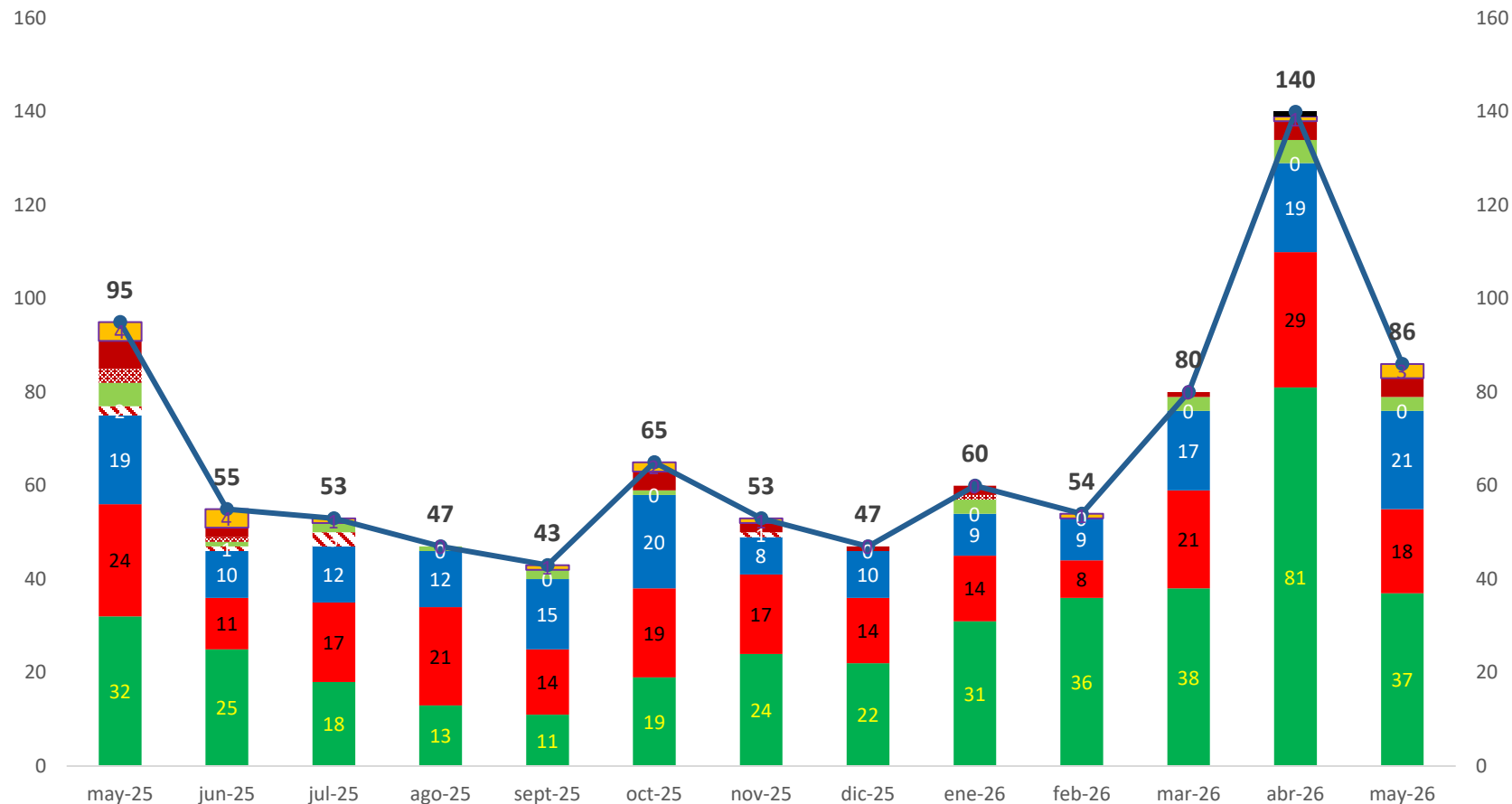
- **Mayo corrigió parte del impulso de abril:** el mercado cayó en los tres productos y volvió a ubicarse por debajo del nivel de 2025.
- **Cosechadoras siguen siendo el rubro más sólido del año,** aun con baja mensual: mantienen crecimiento acumulado y liderazgo claro de John Deere.
- **Tractores muestran una lectura mixta:** el mes cae poco contra abril, pero sigue muy por debajo de mayo 2025; el acumulado queda negativo y confirma que la recuperación todavía no es plena. Además, la categoría sigue afectada por una competencia más amplia y agresiva, con fuerte incidencia de marcas importadas que presionan precios y distorsionan la lectura del mercado formal.
- **Pulverizadoras mejoran contra mayo 2025,** pero siguen debajo en el acumulado; el mercado permanece altamente fragmentado y competitivo.
- De cara a los próximos meses, **Agroactiva y la disponibilidad de crédito** serán claves para definir si el mercado retoma tracción o si el año consolida un escenario de volumen bajo, márgenes exigidos y alta volatilidad competitiva.
- En 2026, el mercado parece concentrar buena parte de sus definiciones en **Expoagro y Agroactiva**, una dinámica que impulsa operaciones puntuales pero no resulta saludable como modelo sostenido: estresa a concesionarios, bancos y terminales, complica la planificación, inmoviliza stocks y presiona márgenes. Como en el fútbol, los campeonatos se ganan con regularidad y consistencia, no dependiendo siempre de goles en los últimos minutos. El desafío es capitalizar la buena cosecha, la baja de retenciones y el financiamiento disponible para transformar este impulso en renovación tecnológica real del parque, permitiendo dar un salto productivo en la producción granaria del país..

# Mercado 2026 – COSECHADORAS DE GRANO

Market Share

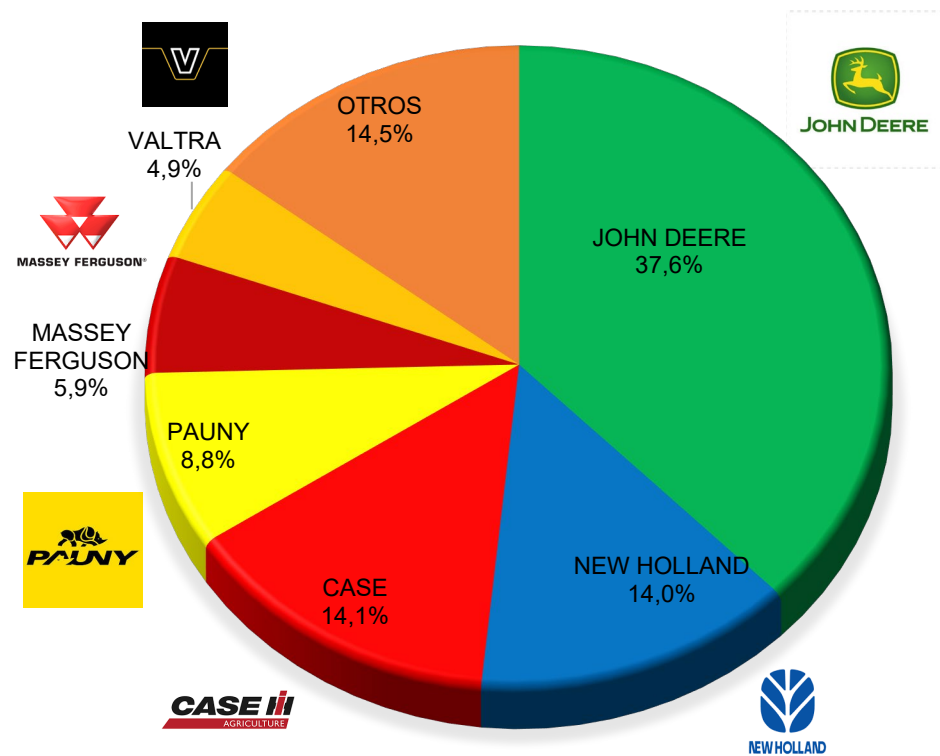


CNH 39,3% vs JD 53,1%

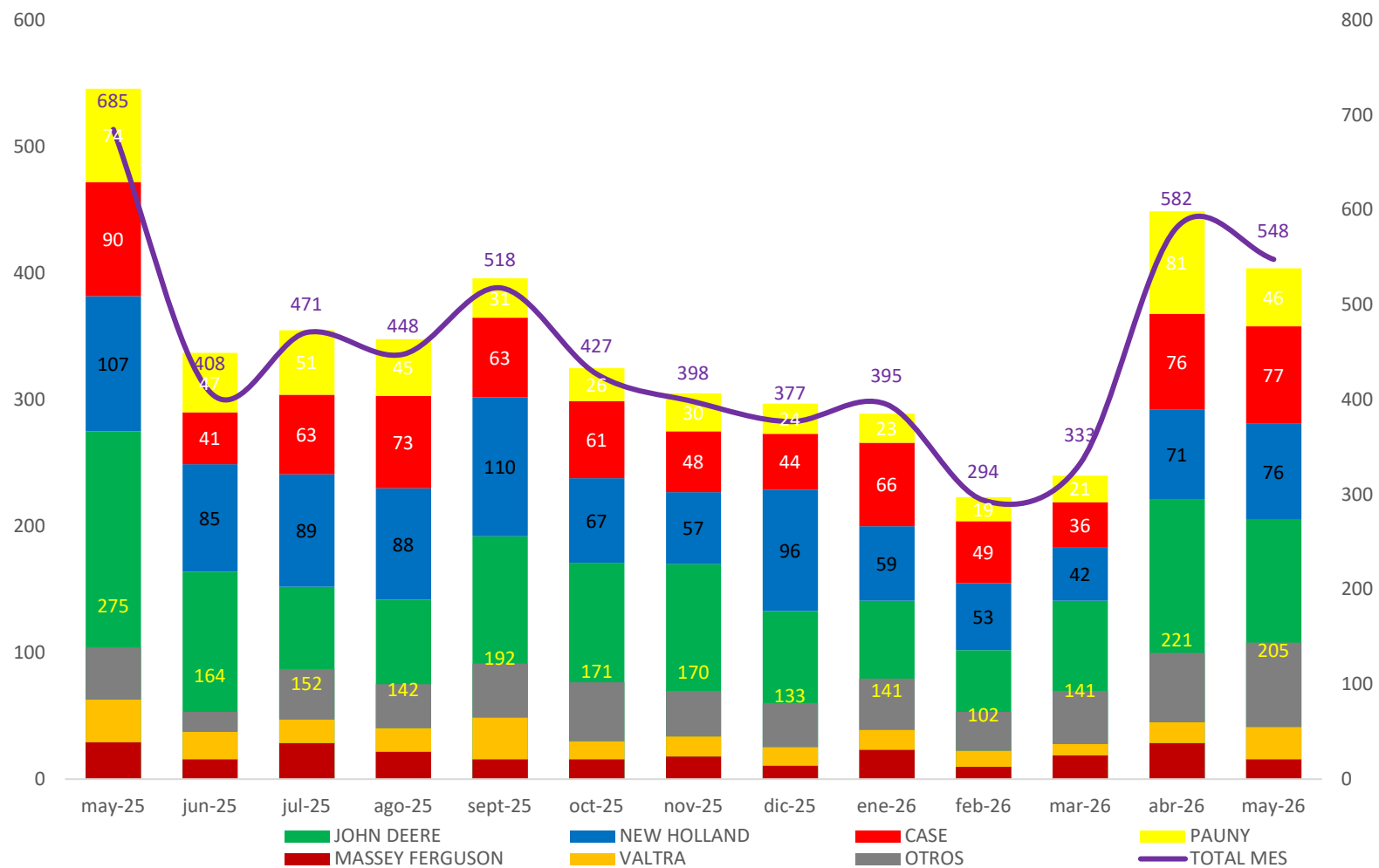


# Mercado 2026 - TRACTORES

Market Share

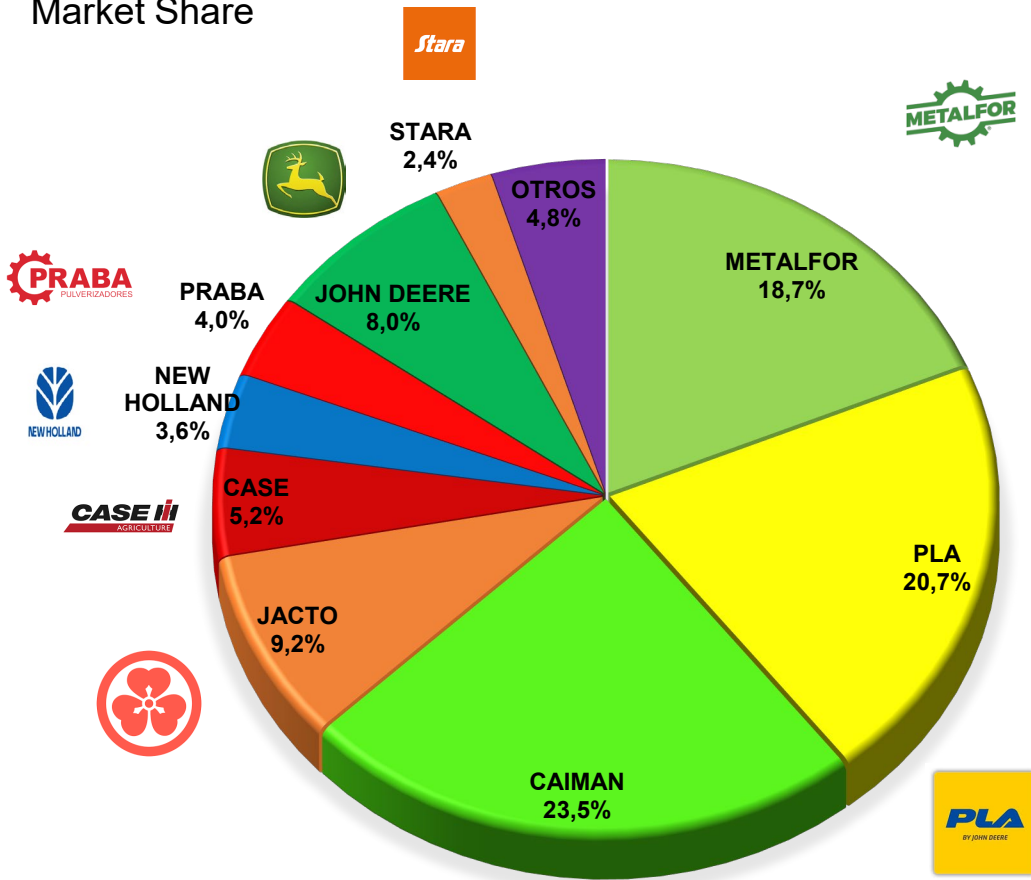


**GRUPOS:**  
**JD 37,6%**  
**CNH: 28,1%**  
**AGCO: 10,8%**

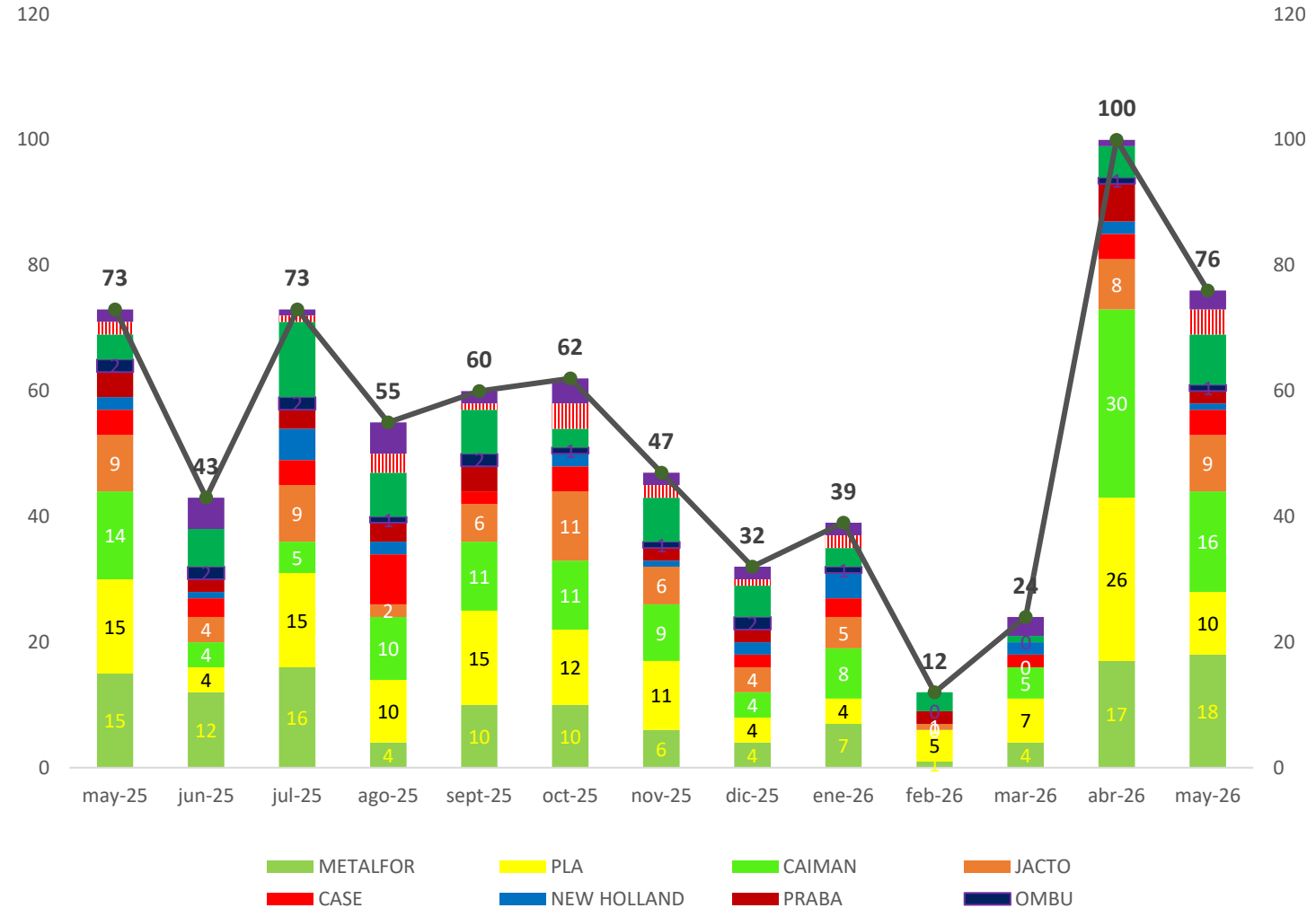


# Mercado 2026 – PULVERIZADORAS –

Market Share



PLA+JD: 28,7%  
 CNH: 8,8%

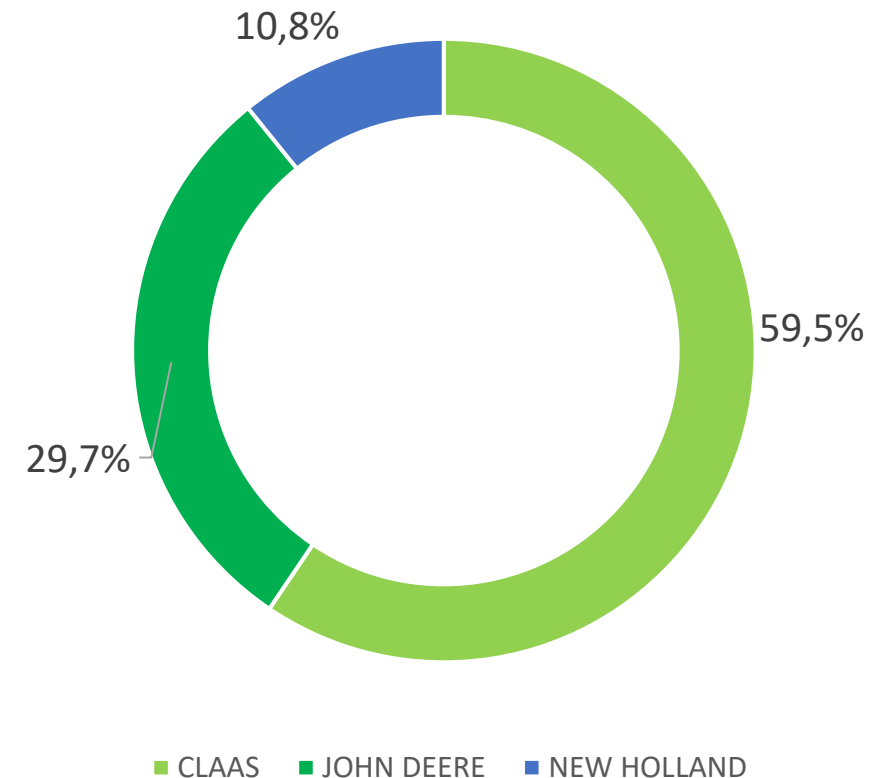


METALFOR PLA CAIMAN JACTO  
 CASE NEW HOLLAND PRABA OMBU

# Mercado 2026 – Otros autopropulsados

PRODUCTO	MAY-26	TOTAL 2026
COSECHADORA ALGODÓN	0	0
COSECHADORA DE CAÑA	2	8
FERTILIZADORA	2	5
PICADORA DE FORRAJE	12	37
SEGADORA	1	11
<b>TOTALES</b>	<b>15</b>	<b>61</b>

Picadoras - MS Acum.2026





**DNRPA** 

Dirección Nacional de los Registros Nacionales de la  
Propiedad Automotor y de Créditos Prendarios